

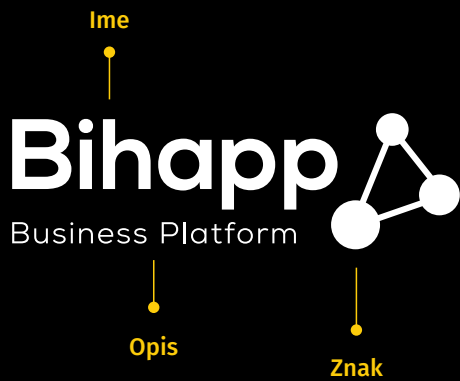


**Bihapp** 

Upute za uporabu logotipa

**KARAMAN**DESIGN

2016.



## 1.

### Sastavni dijelovi logotipa

Od triju dijelova logotipa dva su samostalna: ime i znak. Oni se mogu koristiti zajedno ili zasebno, na način koji je definiran niže. Opis se ne može koristiti samostalno.



## 2.

### Puni logotip

Ovo je standardna verzija logotipa. Sve ostale namijenjene su specifičnoj uporabi koju zahtijeva prigoda ili kontekst.

Omjeri logotipa ne smiju se mijenjati, on se može samo proporcionalno smanjivati ili povećavati (v. minimalne dimenzije u točki 10). Ovo pravilo vrijedi za sve verzije logotipa.



## 3.

### Logotip u jednom retku

Ova je verzija namijenjena kontekstu koji ne dopušta uporabu standardne.

**Bihapp** 

**4.**

**Kratki logotip**

Ova verzija namijenjena je slučajevima u kojima je opis redundantan ili se želi izostaviti iz drugih razloga.

**Bihapp**

**5.**

**Rudimentarni logotip**

Ova verzija namijenjena je minimalnoj visini logotipa i slučajevima u kojima se znak rabi kao zaseban vizualni element (v. primjere uporabe u točki 12).



**6.**

**Znak**

Kao samostalan vizualni element znak je u prvom redu namijenjen ikoničkom prikazu identiteta proizvoda. Može se međutim koristiti i kao neovisan signalni ili dekorativni element.



Bihapp










Bihapp

## 7.








### Gumbi

Gumbi su minimalno ukrašen rudimentarni logotip za primjenu u specifičnim slučajevima.






#### CMYK

	0   50   99   0
	0   40   100   0
	0   35   99   0
	0   19   100   0
	4   2   3   2
	50   50   50   100
	88   52   0   0

#### RGB

	247   148   32
	250   166   27
	251   175   25
	255   204   8
	235   237   236
	0   0   0
	10   114   86

#### Pantone

	DS 32-1 C
	DS 22-1 C
	DS 18-1 C
	DS 5-1 C
	DS 207-1 C

## 8.

### Paleta

Navedene su boje upotrijebljene u ovom priručniku. Ta se paleta u primjeni logotipa može proširiti, uz uvjet da se poštuju pravila navedena u sljedećoj točki.



## 9.

### Boje i podloge

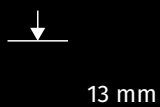
Osnovne su podloge logotipa bijela i crna. Samo na tim dvjema podlogama znak se prikazuje u boji. Napomena: gradijent znaka u oba je slučaja različit (na bijeloj podlozi tamniji, na crnoj svjetliji).

Na svim ostalim podlogama znak je iste boje kao ime i opis: crne ili bijele. Na bijeloj i crnoj podlozi dopušten je također monokromni logotip u nijansama sive.

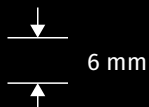




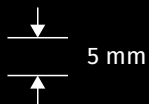
Business Platform



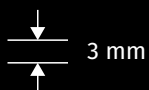
13 mm



6 mm



5 mm



3 mm

## 10.

### Minimalne dimenzije

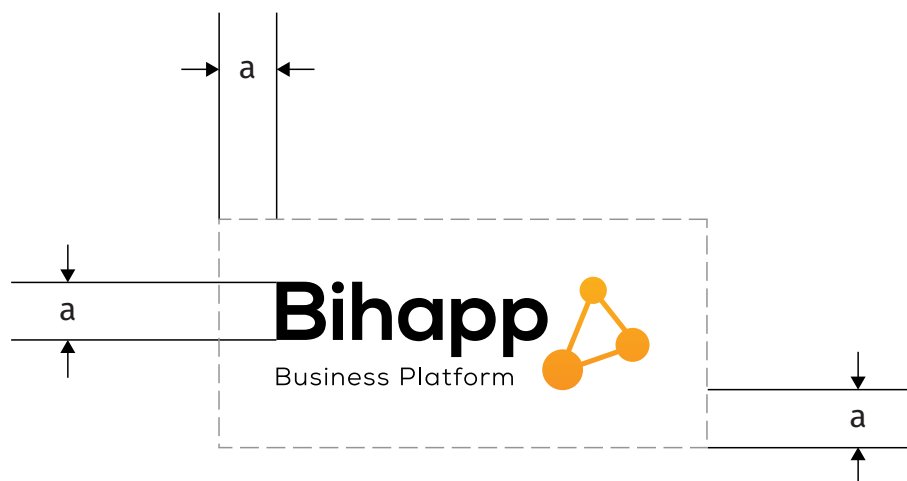
Prilikom određivanja veličine logotipa valja voditi računa o čitljivosti slova. Tipično će tisak na grubljem materijalu zahtijevati nešto veće dimenzije.



## 11.

### Razmak

Visina slova B minimalna je mjera razmaka (a) sa svih strana između logotipa i drugih grafičkih elemenata. Iznimke su moguće, naprimjer onda kada se rabe diskretni dekorativni elementi, kao na naslovnoj stranici ovoga priručnika.





## 12.

### Primjeri uporabe

Logotip se može neograničeno primjenjivati u svim opisanim varijantama. Nijedna od njih nije predviđena za točno određenu uporabu, primjerice na ekranu, papiru ili tkanini.



Made possible by

**Bihapp**   
Business Platform

